



Durango

Marzo 2025



1.9 millones de habitantes (2024)

123,364 km²
de superficie, 6.3% del territorio nacional

39 Municipios

Región **Occidente**

0.9 millones **1.0 millones**

Fuente: INEGI



0.9 millones

Población Económicamente Activa (PEA) (2024)



27 años

Edad promedio de la población (Dic. 2020)



10.0

Promedio de escolaridad (2022-2023)



3.1 % con respecto a la PEA

Tasa de desempleo (2024)

Fuente: INEGI - SEP

INFRAESTRUCTURA Y RECURSOS

10 Parques industriales (2024)

Carreteras: **16,474 km** de longitud (2022)

Vías férreas: **1,196 km** de longitud (2021)
Ferrocarril Mexicano, S.A. de C.V.
Línea Coahuila Durango, S.A. de C.V.

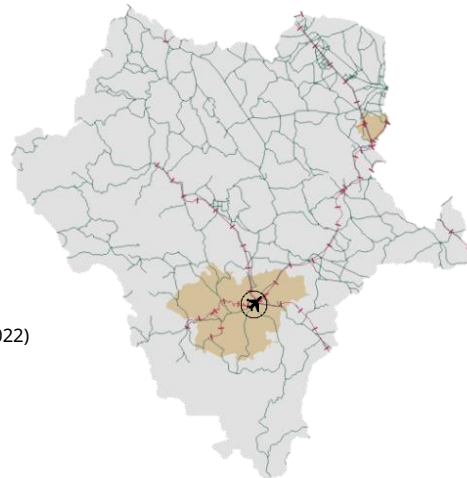
1 Aeropuertos Internacionales (2022)
Capacidad de Pasajeros: **274,413**
Capacidad de Carga: **63,131 kg**

ASIPONA cercana (2022):
Puerto de Mazatlán, Sinaloa

Infraestructura gasoductos (2023): **Sí, Público y Privado**

Recursos Hídricos (2019)
Número de Acuiferos: **29**
Disponibilidad: **Alta**

Hogares con acceso a internet (2022): **60.0 %**



Distancia a las 3 principales aduanas carreteras fronterizas (km) (2022)

Nuevo Laredo **835.5**

Ciudad Juárez **991.1**

Tijuana **2,112**

Fuente: SICT-INEGI-SEDECO

TALENTO MEXICANO EN EDUCACIÓN SUPERIOR

9,289

Egresados (2023-2024)



27

Instituciones

2,839

Egresados en campos STEM

2,070

Ingeniería, manufactura y construcción

463

Tecnologías de la información y la comunicación

306

Ciencias naturales, matemáticas y estadística

Principales instituciones con mayor número de egresados STEM



Instituto Tecnológico de Durango



Universidad Juárez del Estado de Durango



Instituto Tecnológico Superior de Lerdo

879

391

365

Ingeniería, manufactura y construcción egresados superiores y de posgrado:



382
Arquitectura y construcción



1,503
Ingeniería mecánica, eléctrica, electrónica, química y profesiones afines



185
Manufacturas y procesos

Fuente: ANUIES (ciclo escolar 2023-2024)



Gobierno de **México**

Economía
Secretaría de Economía



Durango

Marzo 2025

MIPYMES



73,394
empresas

- Micro 68,488
- Pequeñas 4,158
- Medianas 748

Fuente: INEGI - DENUE (Mar. 2025)


SECTORES POTENCIALES



IT Software y Energía



Aeronáutica y
Aeroespacial



Semiconductores

Fuente: SEDECO

PRINCIPALES INDICADORES

25 posición PIB

\$ 412 mmdp a precios de mercado (2023)



5.3 %

Crecimiento en la actividad económica (Sep. 2024)

\$ 217,240

pesos de PIB per cápita (2023)



5

Posición por crecimiento económico (Sep. 2024)

1.3 %

PIB nacional (2023)

Fuente: INEGI

COMERCIO EXTERIOR



2,434
MDD

Compras internacionales



2,389
MDD

Ventas internacionales

Principales sectores exportados



530
MDD

Máquinas, aparatos y material eléctrico, y sus partes



351
MDD

Vehículos terrestres, partes y accesorios



231
MDD

Perlas finas o cultivadas; piedras y metales preciosos; bisutería

Fuente: SE. Balanza Comercial de Mercancías de México (2024)

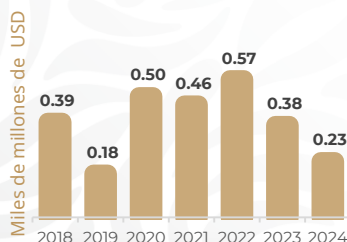
INVERSIÓN EXTRANJERA DIRECTA

Top 3 por origen de inversión de 2024


- 1 Canadá 1.57 mmdd
- 2 E. U. A. 0.57 mmdd
- 3 Brasil 0.11 mmdd

IED histórica recibida (2018 - 2024)

2.70
(MMDD)



IED por sector, nivel rama (MMDD)



Fuente: SE (2024)

